



Protokoll der eidgenössischen Volksabstimmung vom 15. Mai 2022

Statistische Angaben

Anzahl Stimmberechtigte	961
davon Auslandschweizerinnen und -schweizer	53

Ergebnisse

Vorlage 1 Änderung des Filmgesetzes

Stimmzettel				Resultat				Stimmbet. in %
eingegangene	davon leere	davon ungültige	in Betracht fallende	ja	nein	ja in %	nein in %	
451	6	10	435	282	153	64.83	35.17	46.93

Vorlage 2 Änderung des Transplantationsgesetzes

Stimmzettel				Resultat				Stimmbet. in %
eingegangene	davon leere	davon ungültige	in Betracht fallende	ja	nein	ja in %	nein in %	
456	5	10	441	297	144	67.35	32.65	47.45


Vorlage 3 Übernahme der EU-Verordnung über die Europäische Grenz- und Küstenwache (Weiterentwicklung des Schengen-Besitzstands)

Stimmzettel				Resultat				Stimmbet. in %
eingegangene	davon leere	davon ungültige	in Betracht fallende	ja	nein	ja in %	nein in %	
443	9	10	424	320	104	75.47	24.53	46.10

Unterzeichnung Gemeindestimmbüro

Die Richtigkeit des vorstehenden Protokolls beurkunden
mit Stempel und Unterschrift

Präsident/-in Stimmbüro:



Stempel



Aktuar/-in Stimmbüro:



Seyruth den 15.05.2022



Protokoll der Regierungswahlen vom 15. Mai 2022

Statistische Angaben

Anzahl Stimmberechtigte		961
davon Auslandschweizerinnen und -schweizer		53
Eingegangene Wahlzettel		412
Ausser Betracht fallende Wahlzettel		
Leere	8	
Ungültige	10	18
In Betracht fallende Wahlzettel		394

Stimmbeteiligung: 42.9 %


Ergebnisse: Regierungswahlen (5 Sitze / 1. Wahlgang)

Stimmen haben erhalten	Anzahl
Caduff Marcus	325
Maissen Carmelia	274
Parolini Jon Domenic	228
Peyer Peter	190
Bühler Martin	130
Hug Roman	88
Vetsch Hans	12
Einzelne	156
Total Kandidatenstimmen	1'403

Unterzeichnung Gemeindewahlbüro


Die Richtigkeit des vorstehenden Protokolls beurkunden
mit Stempel und Unterschrift


Präsident/-in Wahlbüro:





Aktuar/-in Wahlbüro:



 den 15.05.2022



Protokoll der Grossratswahlen vom 15. Mai 2022

Statistische Angaben

Anzahl Stimmberechtigte	961
davon Auslandschweizerinnen und -schweizer	53
Zahl der Stimmenden (eingegangene Wahlzettel)	405
Zahl der leeren Wahlzettel	0
Zahl der ungültigen Wahlzettel	21
Zahl der gültigen Wahlzettel	384
Zahl der unveränderten Wahlzettel	172
Zahl der veränderten Wahlzettel mit Parteibezeichnung	165
Zahl der Wahlzettel ohne Parteibezeichnung	47
Total (entspricht Zahl der gültigen Wahlzettel)	384

Stimmbeteiligung: 42.1 %



Protokoll der Grossratswahlen vom 15. Mai 2022

Ergebnisse

Liste Nr.	Bezeichnung der Liste	Kandidatenstimmen	Zusatzstimmen	Kandidaten- und Zusatzstimmen (Parteistimmen)
01	SP & GRÜNE	188	7	195
02	FDP.Die Liberalen	45	0	45
03	SVP Graubünden	235	4	239
05	Die Mitte Graubünden	1'020	14	1'034
Total		1'488	25	1'513
Zahl der leeren Stimmen				23
Summe der Kandidaten-, Zusatz- und leeren Stimmen				1'536

Anmerkung: Die Summe der Kandidaten-, Zusatz- und leeren Stimmen, geteilt durch die Zahl der vom Wahlkreis zu wählenden Vertreter, muss gleich sein der Zahl der gültigen Wahlzettel.

Unterzeichnung Gemeindewahlbüro

Die Richtigkeit des vorstehenden Protokolls bekräftigen
 mit Stempel und Unterschrift

Präsident/-in Wahlbüro:



Stempel



Aktuar/-in Wahlbüro:



SEGIUN den 15.05.2022



Protokoll der Grossratswahlen vom 15. Mai 2022

Liste Nr.: 01	Unveränderte Wahlzettel	Veränderte Wahlzettel	Total
Bezeichnung: SP & GRÜNE	24	25	49

Kandidaten- und Parteistimmen

Kandidat/in Art der Stimmen	Stimmen von den unveränderten Wahlzetteln	Stimmen von den veränderten Wahlzetteln und Wahlzetteln ohne Parteibezeichnung	Total
01.01 Kreiliger Martin	48	52	100
01.02 Lechmann Quirina	24	17	41
01.03 Schmuki Matthias	24	23	47
Kandidatenstimmen, total	96	92	188
Zusatzstimmen	0	7	7
Parteistimmen, total	96	99	195
Leere Stimmen*			

* Die Zahl der leeren Stimmen ist nur einmal, und zwar auf dem Formular der letzten Liste anzugeben.



Protokoll der Grossratswahlen vom 15. Mai 2022

Liste Nr.: 02	Unveränderte Wahlzettel	Veränderte Wahlzettel	Total
Bezeichnung: FDP.Die Liberalen	3	7	10

Kandidaten- und Parteistimmen

Kandidat/in Art der Stimmen	Stimmen von den unveränderten Wahlzetteln	Stimmen von den veränderten Wahlzetteln und Wahlzetteln ohne Parteibezeichnung	Total
02.01 Cadruvi Urs	6	17	23
02.02 Maissen Ivo	6	16	22
Kandidatenstimmen, total	12	33	45
Zusatzstimmen	0	0	0
Parteistimmen, total	12	33	45
Leere Stimmen*			

* Die Zahl der leeren Stimmen ist nur einmal, und zwar auf dem Formular der letzten Liste anzugeben.



Protokoll der Grossratswahlen vom 15. Mai 2022

Liste Nr.: 03	Unveränderte Wahlzettel	Veränderte Wahlzettel	Total
Bezeichnung: SVP Graubünden	17	24	41

Kandidaten- und Parteistimmen

Kandidat/in Art der Stimmen	Stimmen von den unveränderten Wahlzetteln	Stimmen von den veränderten Wahlzetteln und Wahlzetteln ohne Parteibezeichnung	Total
03.01 Schmid Silvio	17	135	152
03.02 Decurtins Ronnie	17	13	30
03.03 Pöhl Marcel	17	9	26
03.04 Spescha Annemarie	17	10	27
Kandidatenstimmen, total	68	167	235
Zusatzstimmen	0	4	4
Parteistimmen, total	68	171	239
Leere Stimmen*			

* Die Zahl der leeren Stimmen ist nur einmal, und zwar auf dem Formular der letzten Liste anzugeben.



Protokoll der Grossratswahlen vom 15. Mai 2022

Liste Nr.: 05	Unveränderte Wahlzettel	Veränderte Wahlzettel	Total
Bezeichnung: Die Mitte Graubünden	128	109	237

Kandidaten- und Parteistimmen

Kandidat/in Art der Stimmen	Stimmen von den unveränderten Wahlzetteln	Stimmen von den veränderten Wahlzetteln und Wahlzetteln ohne Parteibezeichnung	Total
05.01 Epp René	128	236	364
05.02 Berther Clemens	128	90	218
05.03 Deplazes Diego	128	83	211
05.04 Collenberg Fabian	128	99	227
Kandidatenstimmen, total	512	508	1'020
Zusatzstimmen	0	14	14
Parteistimmen, total	512	522	1'034
Leere Stimmen*			23

* Die Zahl der leeren Stimmen ist nur einmal, und zwar auf dem Formular der letzten Liste anzugeben.